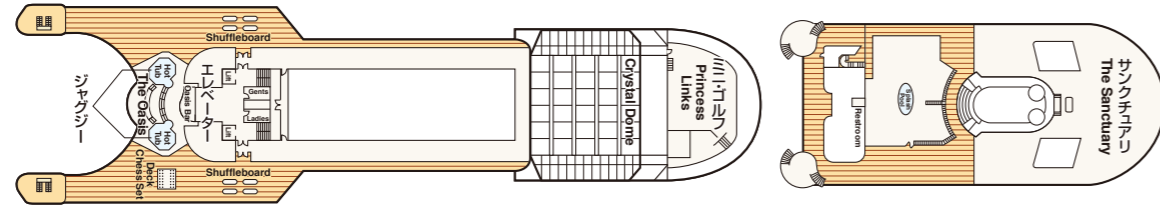


# GRAND PRINCESS DECK PLANS グランド・プリンセス

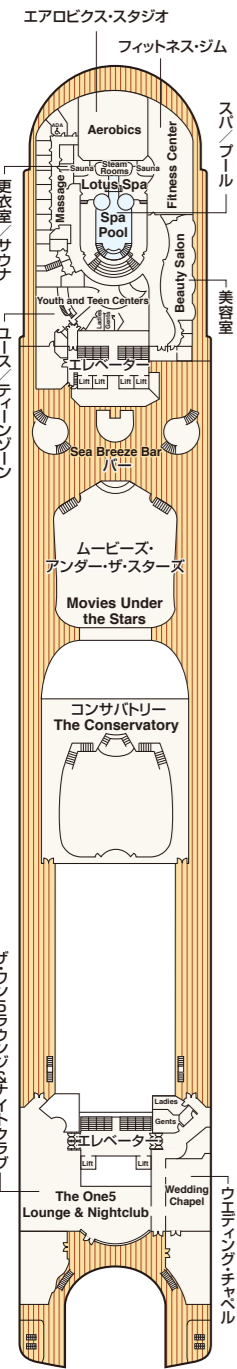
- 乗客定員:2,606人
- 船籍:パミュータ
- 就航:1998年
- 総トン数:107,517トン
- 全長:290m
- 全幅:36m
- 航海速度:24ノット(44km/h)

## Sky スカイ・デッキ17



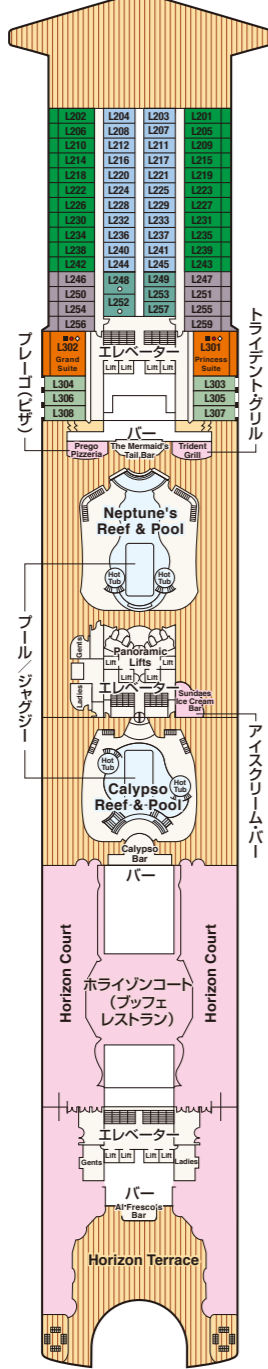
## Sports

### スポーツ・デッキ16



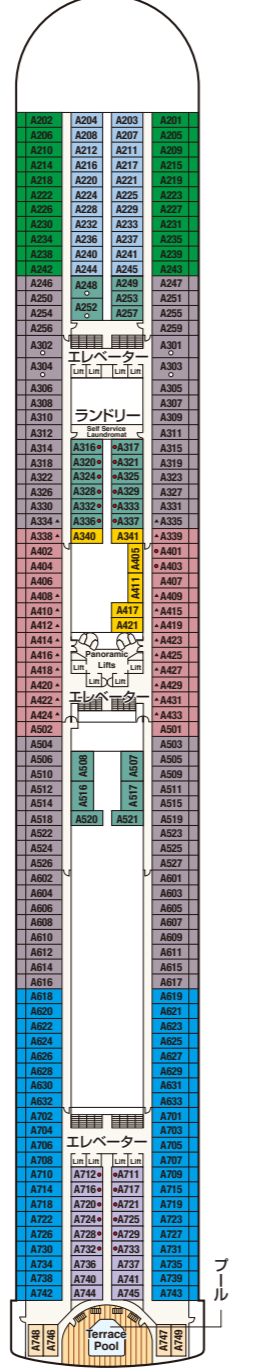
## Sun

### サン・デッキ15



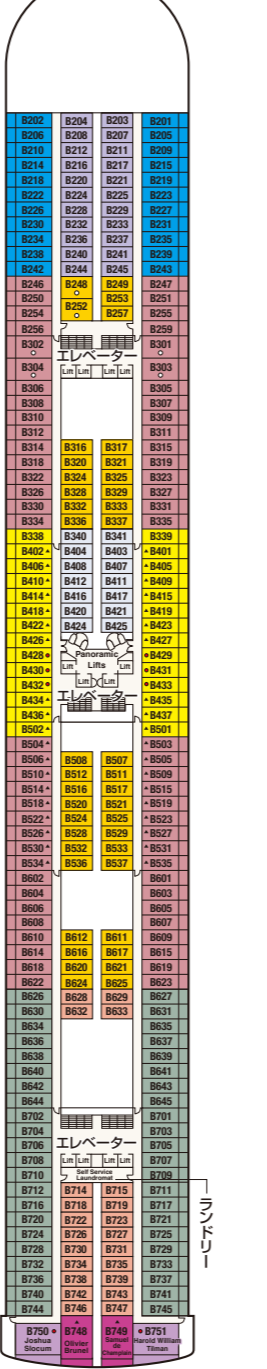
## Lido

### リド・デッキ14



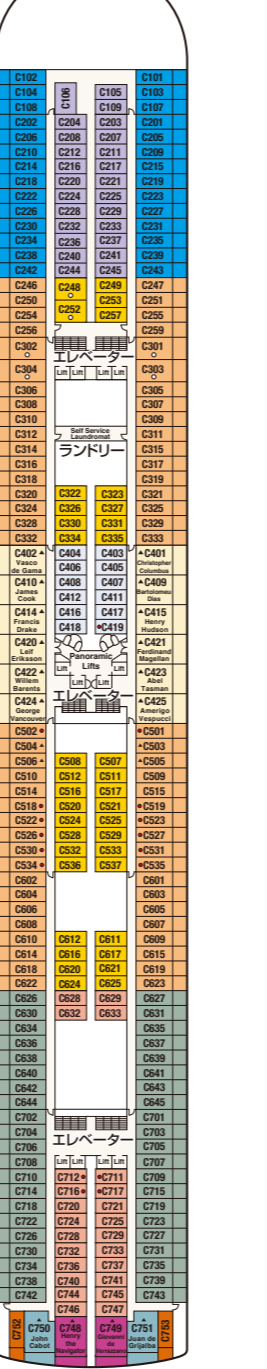
## Aloha

### アロハ・デッキ12



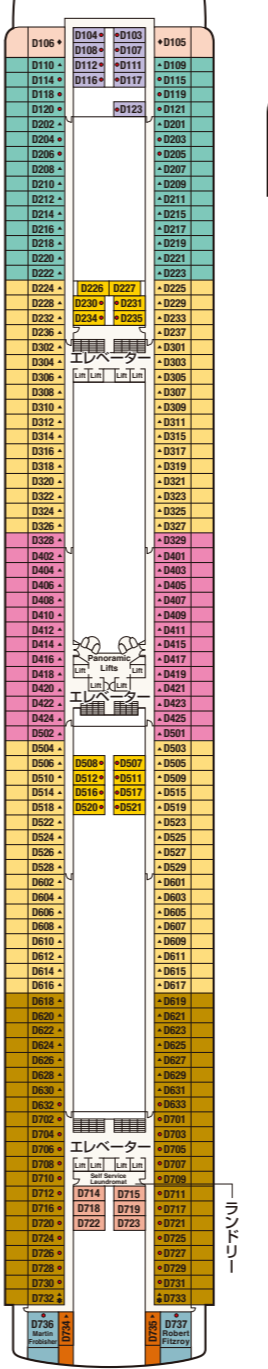
## Baja

### バハ・デッキ11



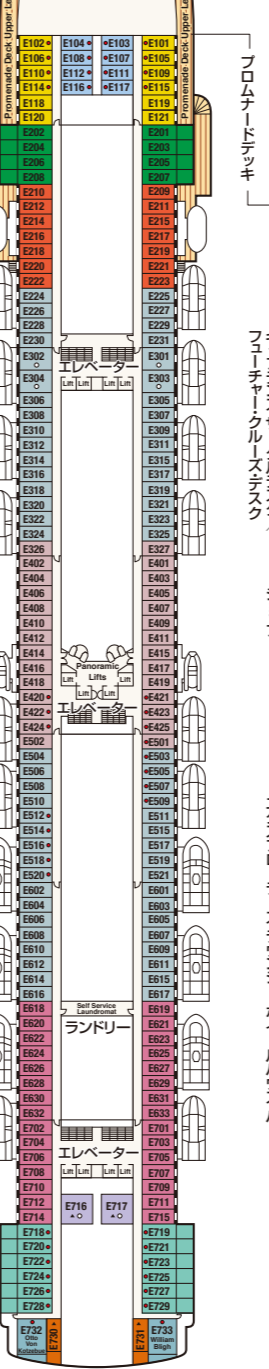
## Caribe

### カリブ・デッキ10



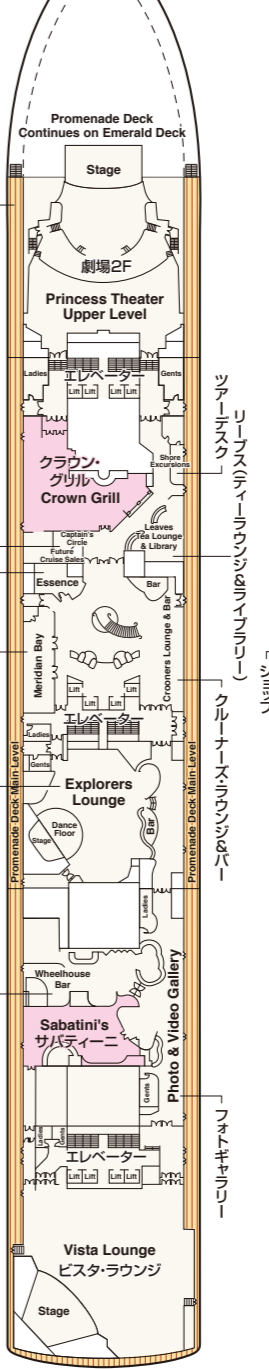
## Dolphin

### ドルフィン・デッキ9



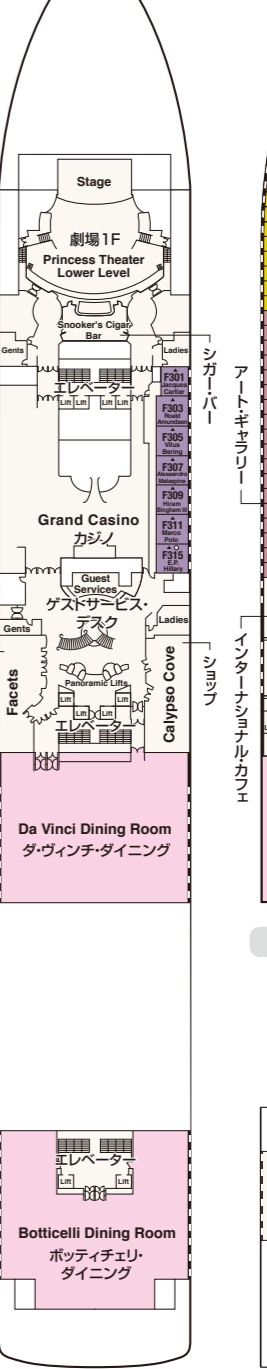
## Emerald

### エメラルド・デッキ8



## Promenade

### プロムナード・デッキ7



## Fiesta

### フィエスタ・デッキ6



## Gala

### ガラ・デッキ4

## スイート

- グランド・スイート
- S1 リド
- オーナース・スイート
- S2 バハ
- ベントハウス・スイート
- S3 バハ、カリブ
- S4 カリブ
- ヴィスタ・スイート
- S6 カリブ、ドルフィン、エメラルド
- スイート(バルコニーなし)
- S7 フィエスタ
- ファミリー・スイート
- S8 ドルフィン

## ジュニア・スイート

- MA ドルフィン
- MB ドルフィン
- MD ドルフィン
- ME ドルフィン、エメラルド
- 海側バルコニー
- プレミアム海側バルコニー
- B2 カリブ
- B4 カリブ、ドルフィン、エメラルド
- 海側バルコニー
- BA バハ
- BB アロハ、バハ
- BC リド、アロハ
- BD バハ、カリブ
- BE アロハ、バハ、カリブ
- BF リド、アロハ、エメラルド

## 海側

- プレミアム海側
- O3 リド
- 海側
- OC プラザ
- 海側(丸窓)
- OE アロハ
- 海側
- OF エメラルド、プラザ
- 海側(視界が遮られます)
- OV エメラルド
- OW エメラルド
- OY エメラルド
- OZ エメラルド

## 内側

- IA バハ、カリブ
- IB アロハ、バハ、カリブ、ドルフィン
- IC リド、アロハ、プラザ
- ID バハ、カリブ、ドルフィン
- IE アロハ、バハ、カリブ、ドルフィン、エメラルド
- IF リド、アロハ、エメラルド、プラザ

※○印:身体障害者用キャビン(シャワーのみ)となります。  
 ※●印:3人・4人使用可能なキャビンです。  
 ※▲印:3人使用可能なキャビンです。  
 ※◆印:ファミリースイート・2つの続き部屋となっています。  
 最大8名まで対応可能(D105 / D101とD106 / D102)。  
 ※◇印:ダブルベッドをツインベッドに変更できません。  
 ※\*印:ツインベッドをダブルベッドに変更できません。また、  
 シャワーのみとなります。  
 ※■印:折りたたみ式移動ベッド使用可能なキャビンです。  
 ※デッキプランは変更される場合があります。最新のデッキプ  
 ランおよび詳細はwww.princesscruises.jpにてご確認ください。